

FOCUS

Statali Dai prefetti ai magistrati ecco per chi è salito lo stipendio

►Tra il 2001-2012 aumenti a diplomatici e dipendenti di enti pubblici come l'Inps
►Gli unici segni negativi riguardano ministeriali e lavoratori della scuola

**ANCHE LE FORZE
DELL'ORDINE
HANNO DIFESO
IL POTERE D'ACQUISTO
DELLE PROPRIE
RETRIBUZIONI**

IL CASO

ROMA Negli ultimi anni, hanno sofferto tutti o quasi: il blocco di contratti e carriere ha penalizzato le varie categorie del lavoro pubblico con la sola eccezione di quelle non contrattualizzate come i magistrati, mentre la scuola è riuscita in piccola parte a limitare i danni mantenendo gli scatti di anzianità. Ma prima, quando gli accordi con lo Stato-padrone si facevano e a volte erano anche discretamente generosi, la storia era andata un po' diversamente: nel decennio scorso i dipendenti pubblici sono riusciti nell'insieme a difendere i propri stipendi dall'inflazione, o quasi. E qualcuno si è difeso meglio degli altri: in una certa misura le stesse forze dell'ordine, mentre i settori di vertice dell'amministrazione statale (oltre ai magistrati prefetti e diplomatici e in generale i dirigenti) hanno in media migliorato decisamente il proprio tenore di vita.

I numeri per un'analisi stori-

ca si possono prendere dal Conto annuale della Ragioneria generale, che registra tutte le spese sostenute dallo Stato per i propri dipendenti. Raffinando l'analisi è possibile arrivare per i diversi comparti (ma in realtà anche per le singole posizioni stipendiali) alla retribuzione media lorda, che comprende imposte e contributi ma non gli oneri sociali a carico del datore di lavoro e altre voci minori.

I NUMERI

È bene tenere a mente che l'evoluzione dello stipendio medio non riflette solo l'andamento dei singoli ma anche le dinamiche demografiche e previdenziali, insieme agli effetti di eventuali riorganizzazioni (come ad esempio quella che portò alla nascita delle agenzie fiscali). Le tendenze di medio periodo sono però sufficientemente indicative.

Nel 2001, la retribuzione media lorda riferita al totale dei comparti era di 26.221 euro. Undici anni dopo, nel 2012, era arrivata a quota 34.576, con un incremento nominale del 31,9 per cento che si riduce al 4,5 in termini reali (mettendo nel conto un'inflazione cumulata di oltre il 26 per cento). Gli unici segni negativi, sempre per quanto riguarda le variazioni reali, sono quelle della scuola (-3,7 per

cento) e dei ministeri (-0,6). Chi si stacca invece verso l'alto? I prefetti, che possono contare su un progresso del 38,5 per cento raggiungendo un compenso medio di oltre 92 mila euro; i diplomatici anche loro a quota 92 mila ma con un incremento reale meno accentuato (+27,9) e i magistrati che con una crescita del 22,6 per cento arrivano a una ragguardevole media di 141.746 euro.

Le cose sono andate benino anche per gli enti pubblici non economici (come l'Inps), con un miglioramento di oltre il 15 per cento e per i corpi di polizia, che hanno battuto l'inflazione di circa il 10. Restano invece attestati sull'andamento generale importanti settori come quello della sanità, le Forze armate, le Regioni e gli enti locali (tutti e tre poco al di sotto del 5 per cento).

I DIRIGENTI













Tutti questi valori riguardano per ciascun comparto la generalità dei dipendenti: se invece si scende più nel dettaglio estrapolando il percorso retributivo dei dirigenti si scopre che questi hanno avuto quasi sempre una progressione più sostenuta dei propri sottoposti, alzando quindi, pur se di poco, la media complessiva.

Luca Cifoni

© RIPRODUZIONE RISERVATA



Il confronto

	Retribuzione complessiva		Variazione %	Variazione reale %		Retribuzione complessiva		Variazione %	Variazione reale %
	2001	2012				2001	2012		
 Scuola	24.308	29.548	21,56	-3,68	 Enti pubblici non economici	28.672	41.772	45,69	15,45
 Ministeri	23.580	29.578	25,44	-0,60	 Enti di ricerca	31.411	41.680	32,69	5,14
 Corpi di polizia	27.401	38.203	39,42	10,47	 Università	33.945	43.754	28,90	2,14
 Forze armate	29.404	38.920	32,36	4,88	 Servizio sanitario nazionale	29.287	38.781	32,42	4,93
 Magistratura	91.633	141.746	54,69	22,57	 Regioni ed autonomie locali	22.464	29.611	31,81	4,45
 Carriera diplomatica	57.132	92.215	61,41	27,90	Totale comparti	26.221	34.576	31,87	4,49
 Carriera prefettizia	53.010	92.660	74,80	38,51					

Retribuzioni medie lorde annue. Fonte: Conto annuale RGS

centimetri