

**IN VETRINA**


▼ **Retribuzioni dei dirigenti: la Salute al top d'incassi**

Tra i ministeri, la Salute ha i dirigenti più "ricchi" con 243mila euro l'anno lordi di retribuzione. (Servizio a pag. 4)

Analisi delle retribuzioni degli apicali dei ministeri e verifica dei guadagni più elevati nella Pa

# Dirigenti Salute, stipendi al top

Record per i premi di risultato - Nel Ssn il 9,7% di personale va oltre 80mila euro



**S**tipendi pubblici (quelli statali): si taglia. È questo l'obiettivo che il Governo intende raggiungere, facendo in modo che il tetto sia lo stipendio del primo presidente di Cassazione: 311mila euro lordi annui. E comunque che si riesca ad abbassarli anche del 25%. Sulla scia dei tagli ecco che arriva una raffica di analisi delle retribuzioni statali.

La prima è della Bocconi-Eief (Einaudi Institute for economics and finance) e parla chiaro: al top dei guadagni - escludendo le autorità indipendenti dove l'avvocatura dello Stato raggiunge i 274.957 euro - ci sono un pugno di dirigenti di prima fascia (quella più alta) del ministero della Salute che superano di poco i 243mila euro lordi annui. Pochi a dire la verità rispetto a quelli di altri comparti: sono "solo" 14 a toccare questo tetto, rispetto ai 349, appunto dell'avvocatura o alla presidenza del Consiglio, dove raggiungono quasi 219mila euro in 119. Ma un record comunque tra i ministeri, visto che il secondo in classifica è il ministero dell'Interno dove 4 dirigenti arrivano a guadagnare più di 217mila euro l'anno.

Poi, a queste somme, si devono aggiungere le retribuzioni di risultato. Qui il ministero è davvero al top con 60mila euro l'anno che si aggiungono ai 243mila e fanno superare ai 14 dirigenti i 300mila euro. Gli importi della retribuzione di risultato media per gli altri ministeri, non superano i 43mila euro di quello dell'Interno e comunque sono mediamente assestati tra gli 11mila e i 29mila euro.

Per quanto riguarda la seconda fascia della dirigenza, la Salute è ancora in testa, ma con una media di 108mila euro e una retribuzione di risultato di 24mila, seguita dalla presidenza del Consiglio a quota 97mila, ma con una retribuzione di risultato ferma a 8mila euro. Anche per questa fascia la retribuzione di risultato della Salute è la più alta, seguita al secondo posto da quella del ministero dell'Ambiente a quota 13mila euro.

Analizzando la media complessiva delle retribuzioni dei dirigenti dei ministeri però - vista la scarsa numerosità di quelli della Salute, appunto - al vertice degli incassi non ci sono i dirigenti di Lungotevere Ripa, bensì quelli della presidenza del Consiglio che mediamente tra tutte le fasce

incassano 13mila euro contro i 122mila della Salute, stavolta al secondo posto. E la retribuzione di risultato però, anche nella media generale, resta la più alta: 28mila euro contro i 14mila della presidenza, il doppio quindi.


**Conto annuale: ecco chi supera gli 80mila euro/anno.** Sul versante retribuzioni a livello generale c'è anche un'altra analisi che mostra la situazione complessiva degli "stipendi" nella pubblica amministrazione. È quella che deriva dal Conto annuale 2012 della Ragioneria generale dello Stato, anticipata la scorsa settimana da Il Sole-24 Ore, che analizza gli stipendi "elevati", dai 40mila euro in su, con particolare riferimento a quelli sopra gli 80mila euro.

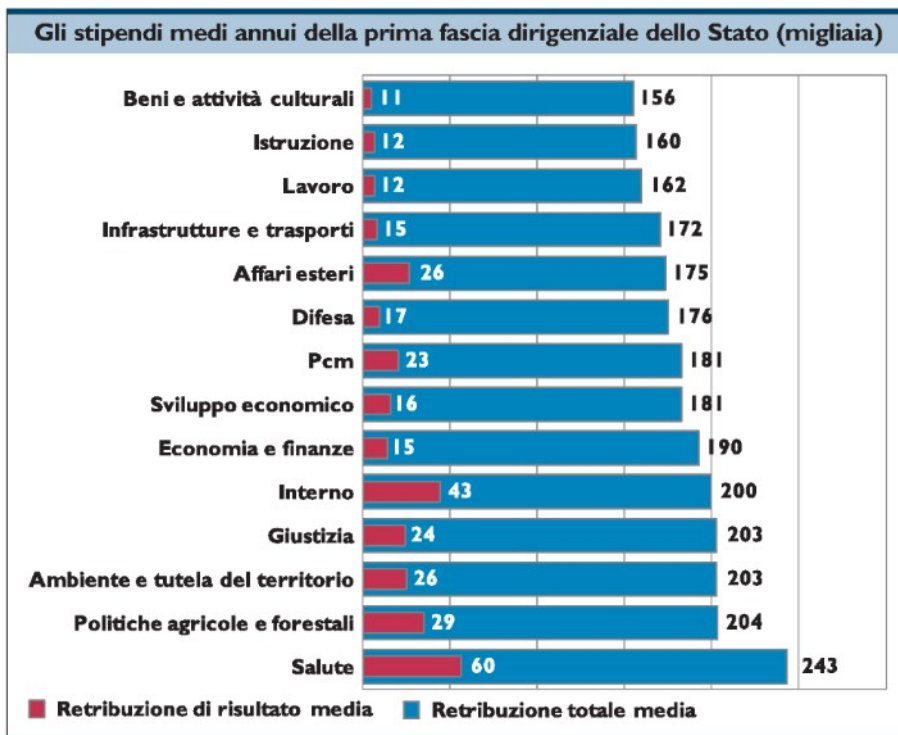
Nella Sanità pubblica questi non sono molti: sopra quota 80mila (circa 85mila euro medi annui) ci sono 65.372 unità di personale (verosimilmente tutte nella dirigenza o nel management visto che nel comparto non si superano i 33mila euro medi l'anno).

Si tratta, sempre secondo il Conto annuale, del 9,7% del personale di tutta l'area, che pesa per il 19% sulla spesa complessiva del personale. In questa classifica, però, la sanità non è davvero prima: a esempio la carriera diplomatica raggiunge nella fascia sopra gli 80mila euro i 184.215 per 890 unità di personale, mentre - al secondo posto - la magistratura è a quota 149.600 per 9.213 unità di personale e terzi sono gli enti pubblici non economici, che per 2.322 unità raggiungono una retribuzione media sopra gli 80mila euro indicata in oltre 136mila euro. A parte il caso della presidenza del Consiglio, dove sopra gli 80mila euro ci sono 384 unità a quota 131.444, ma nessuno è al di sotto dei 40mila euro (in tutto nella sanità è al di sopra dei 40mila euro il 21% circa dei dipendenti).

**P.D.B.**

© RIPRODUZIONE RISERVATA





**Chi c'è sopra gli 80mila euro/anno (euro)**

| Comparti                     | Unità medie di personale | Retribuzione media ponderata | Comparti                                    | Unità medie di personale | Retribuzione media ponderata |
|------------------------------|--------------------------|------------------------------|---|--------------------------|------------------------------|
| Servizio sanitario nazionale | 65.372                   | 84.930                       | Magistratura                                | 9.213                    | 149.600                      |
| Enti pubblici non economici  | 2.322                    | 136.117                      | Carriera diplomatica                        | 890                      | 184.215                      |
| Enti di ricerca              | 977                      | 92.687                       | Autorità indipendente                       | 763                      | 115.053                      |
| Regioni e autonomie locali   | 11.187                   | 98.627                       | Agenzie fiscali                             | 1.675                    | 106.543                      |
| Ministeri                    | 3.335                    | 104.917                      | Presidenza del Consiglio                    | 384                      | 131.444                      |
| Scuola                       | 1                        | 94.707                       | Enti articolo 70 (Asi, Cnel, Digit Pa ecc.) | 221                      | 103.786                      |
| Università                   | 12.978                   | 98.453                       | Vigili del fuoco                            | 184                      | 97.187                       |
| Corpi di polizia             | 2.496                    | 98.804                       | Carriera prefettizia                        | 803                      | 112.051                      |
| Forze armate                 | 3.230                    | 100.825                      | Regioni a statuto speciale                  | 1.602                    | 92.522                       |